

# **CHROMEX**

## **SURMATELAS CHAUFFANT MANUEL D'INSTRUCTIONS**



**Modèles : 31401 ; 31410 et 31412**



**INSTRUCTIONS IMPORTANTES  
A CONSERVER POUR UN USAGE  
ULTERIEUR**

# VEILLENZ A LIRE ATTENTIVEMENT CETTE NOTICE AVANT UTILISATION



## INSTRUCTIONS IMPORTANTES DE SECURITE

**Si le surmatelas chauffant est utilisé par une autre personne, veuillez à lui transmettre ce manuel d'instructions. Afin de réduire les risques de blessures corporelles ou de dommages matériels, d'importantes consignes de sécurité de base doivent être respectées, notamment les suivantes:**

- Lisez attentivement ce manuel d'instructions et conservez-le pour un usage ultérieur. Assurez-vous avant utilisation que vous savez comment fonctionne le surmatelas chauffant et comment le faire fonctionner.
- Mettez toujours l'appareil hors tension au niveau de l'unité de commande avant d'insérer ou de retirer la/les prise(s) électrique(s). Retirez-la prise électrique en la saisissant - ne tirez pas sur le cordon d'alimentation.
- Mettez l'appareil hors tension et retirez la prise électrique lorsque le surmatelas chauffant n'est pas utilisé ou avant tout nettoyage.
- Utilisez toujours le surmatelas chauffant sur une prise de courant dont la tension correspond aux informations indiquées sur l'étiquette signalétique (courant alternatif 220-240 volts, 50Hz uniquement).
- Utilisez uniquement avec l'unité de commande TWK-1T4K livrée avec l'appareil.
- Utilisez l'appareil comme surmatelas chauffant uniquement (positionnement entre le matelas et son utilisateur).
- Ne pas utiliser le surmatelas chauffant s'il est humide ou mouillé.
- Utilisez l'appareil dans un environnement sec uniquement (pas dans une salle de bain ou dans un endroit similaire).
- Cet appareil n'est pas destiné à un usage médical dans un hôpital.
- Ne pas utiliser le surmatelas chauffant en combinaison avec un autre appareil chauffant.
- L'unité de commande ne doit pas être recouverte, ni posée sur ou sous le surmatelas pendant son utilisation.
- Lors de l'utilisation, assurez-vous que le surmatelas chauffant et le/les cordon(s) d'alimentation ne sont pas coincés.
- Cet appareil peut être utilisé par des enfants âgés d'au moins 8 ans et par des personnes ayant des capacités physiques, sensorielles ou mentales réduites ou dénuées d'expérience ou de connaissance, s'ils (si elles) sont correctement surveillé(e)s ou si des instructions relatives à l'utilisation de l'appareil en toute sécurité leur ont été données et si les risques encourus ont été appréhendés. Les enfants ne doivent pas jouer avec l'appareil. Le nettoyage et l'entretien par l'utilisateur ne doivent pas être effectués par des enfants sans surveillance.
- Ne pas insérer d'épingle ou d'objet pointu dans l'appareil.
- Examinez fréquemment l'appareil afin de détecter des signes d'usure ou de détérioration. En cas de mise en évidence de tels signes, si l'appareil a été utilisé de façon anormale ou s'il ne fonctionne pas, le retourner au Service Après-Vente CHROMEX avant de le mettre en marche à nouveau.










- Si le surmatelas chauffant et/ou le cordon d'alimentation de l'appareil est endommagé, il ne doit être réparé ou remplacé uniquement par le Service Après-Vente CHROMEX afin d'éviter tout danger.
- Cet appareil peut être utilisé par des enfants entre 3 et 8 ans sous surveillance, la commande étant toujours réglée sur le réglage de température minimale (« 1 »).
- Cet appareil ne doit pas être utilisé par des personnes insensibles à la chaleur et par d'autres personnes très vulnérables ne pouvant pas réagir en cas de surchauffe.
- Les enfants de moins de trois ans ne doivent pas utiliser cet appareil en raison de leur incapacité à réagir en cas de surchauffe.
- Le câble et l'unité de commande de l'appareil peuvent entraîner des risques d'enchevêtrement, d'étranglement, de trébuchement ou d'écrasement s'ils ne sont pas disposés correctement. L'utilisateur doit s'assurer que les connexions et les câbles électriques qui dépassent soient disposés de manière sûre.

## CONSEILS POUR VOTRE SANTE

**Si vous avez des doutes ou des questions concernant les conséquences sur votre santé, consultez un médecin avant d'utiliser le surmatelas chauffant.**

**Cet appareil est destiné à vous apporter une agréable sensation de confort, si son utilisation est source de douleurs, arrêtez de l'utiliser.**

## EXPLICATION DES SYMBLOLES

	Lisez les instructions avant utilisation
	Ne pas utiliser de chlore
	Ne pas sécher au sèche-linge
	Ne pas repasser
	Ne pas nettoyer à sec
	Ne pas insérer d'épingles ou d'objets pointus
	Ne pas utiliser plié ou froissé
	Lavage en machine à 40°C maximum, programme délicat
	Ne pas utiliser avec les jeunes enfants de moins de 3 ans

## POSITIONNEMENT DU SURMATELAS CHAUFFANT

Le surmatelas chauffant ne doit pas être utilisé dans un lit pliant.

Placez le surmatelas chauffant sur le matelas en positionnant le câble d'alimentation au niveau des pieds. Lors de son utilisation, veillez à ce que l'unité de commande soit placée au-dessus de la couverture du dessus et que la partie chauffante du surmatelas ne soit pas placée sous la zone de l'oreiller.

Après avoir positionné le surmatelas chauffant, les quatre attaches placées aux angles de celui-ci doivent être solidement fixées au matelas ou au lit afin de l'empêcher de bouger, de se plier ou de se froisser.

Veillez régulièrement à ce que votre surmatelas chauffant soit bien maintenu à plat sur le matelas et qu'il ne soit pas plié ou froissé : **une zone pliée ou froissée peut provoquer une température anormalement élevée, ce qui est source de danger.**

## FONCTIONNEMENT DU SURMATELAS CHAUFFANT

Raccordez le connecteur du câble de l'unité de commande au surmatelas (celui-ci est également muni d'un connecteur dans lequel s'insère le connecteur du câble de l'unité de commande) et assurez-vous qu'il est correctement enfoncé.

Assurez-vous qu'il y ait une prise électrique à proximité et que lors de son utilisation, le câble d'alimentation ne sera pas placé de manière à pouvoir faire trébucher des personnes. Lorsqu'elle est raccordée à une prise électrique, l'unité de commande doit être à portée de main de l'utilisateur.

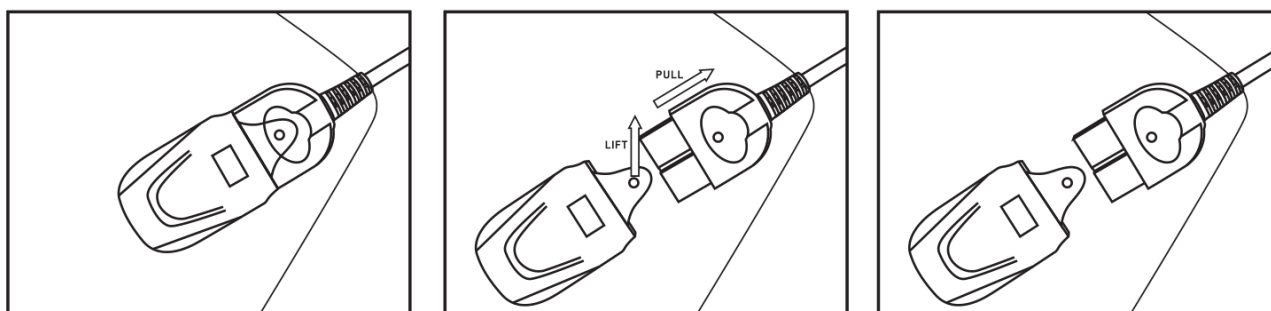
## MISE EN FONCTIONNEMENT

**Veillez préchauffer la literie 30 à 60 minutes avant le moment du coucher en sélectionnant la position la plus élevée «3».**

**Une fois installé dans le lit, sélectionnez la position appropriée «1 » ; « 2 » ou « 3 » en fonction de votre ressenti.**

**Si vous vous endormez ou si vous utilisez votre appareil pendant une longue durée (tout la nuit par exemple), veuillez sélectionner la position la plus basse «1» afin d'éviter une température trop élevée, ce qui pourrait être une source d'inconfort.**

Pour débrancher le connecteur, soulevez la languette de verrouillage avec votre doigt et retirez directement le connecteur. Ne tirez pas sur le câble de l'unité de commande et n'essayez pas de débrancher le connecteur sans soulever la languette de verrouillage car vous risqueriez de l'endommager.



Lorsque la couverture n'est pas utilisée, veuillez mettre le contrôleur en position d'arrêt; retirez la fiche de la prise de courant. Si la couverture ne doit pas être utilisée pendant une longue période, rangez-la dans un endroit frais et sec.

## **NETTOYAGE ET ENTRETIEN**

Retirez la prise du surmatelas chauffant de sa source d'alimentation électrique lorsqu'il n'est pas utilisé et/ou avant de le nettoyer.

Déconnectez la/les unité(s) de commande du surmatelas chauffant avant de le nettoyer.

Ne PAS plonger l'unité(s) de commande dans l'eau et ne PAS le(s) mouiller.

Nettoyez la surface du câble d'alimentation avec un détergent neutre s'il est sale et essuyez-le avec un chiffon doux.

Ne nettoyez pas le surmatelas chauffant à sec car cela pourrait endommager les éléments chauffants.

Ne pas utiliser de solvants industriels tels que le benzène, le kérosène ou des solvants similaires pour le nettoyer.

Il est possible de laver le surmatelas chauffant en machine; cependant, le lavage à la main prolongera sa durée de vie. Pour un lavage en machine, retirez la/les unité(s) de commande et placez le surmatelas dans un sac en filet et scellez-le. Utilisez une petite quantité de lessive et réglez le lave-linge à une température maximale de 40°C et sur un programme « délicat ». Une fois lavé, retirez le surmatelas du sac en filet et étendez-le sur un fil à linge pour la sécher. N'utilisez pas de pinces à linge pour le fixer.

- N'essorez PAS le surmatelas chauffant.
- NE PAS sécher avec un sèche-linge.
- NE repassez PAS le surmatelas chauffant.
- Ne séchez PAS le surmatelas chauffant au soleil.
- NE PAS le connecter au secteur pour le sécher.
- NE PAS le faire fonctionner pour le sécher.
- N'utilisez PAS un appareil tel qu'un sèche-cheveux pour le sécher
- Laissez le surmatelas chauffant sécher naturellement.
- N'utilisez PAS le surmatelas chauffant s'il est humide ou mouillé.
- N'essayez pas de réparer le surmatelas chauffant s'il est défectueux – retournez-le au Service Après-Vente CHROMEX.
- Examinez fréquemment le surmatelas chauffant pour vérifier qu'il ne présente aucun signe d'usure ou de dommage. Si des dommages / usures sont constatés, n'utilisez pas le surmatelas chauffant et retournez-le au Service Après-Vente CHROMEX
- Si le cordon d'alimentation ou l'unité de commande sont endommagés, ne l'ouvrez pas et n'essayez pas de le réparer car il doit être retourné au Service Après-Vente CHROMEX.

## **RANGEMENT**

Lorsqu'il n'est pas utilisé, laissez refroidir le surmatelas chauffant avant de le plier, puis pliez le doucement sans plis prononcés et rangez-le dans son emballage d'origine.

Assurez-vous que le surmatelas chauffant est sec avant de le plier et de le ranger. Le surmatelas chauffant doit être étendu dans un endroit ventilé pour sécher naturellement.

N'utilisez pas de produits antimites sur le surmatelas chauffant.

L'isolation électrique du surmatelas chauffant sera endommagée s'il séché au soleil, repassé ou lorsque des produits antimites sont utilisés. Des dommages sur le matériau isolant entraîneront des problèmes de sécurité.

Ne pliez pas l'appareil en plaçant des objets dessus pendant son stockage.

Le surmatelas chauffant doit être stocké dans un endroit frais et sec.

## SPÉCIFICATIONS TECHNIQUES

Modèle 31401 : 60W / 220-240V ~ 50Hz    80 x 150 cm    (type TH150\*80-1XC)  
Modèle 31410 : 80W / 220-240V ~ 50Hz    140 x 150 cm    (type TH150\*140-1XC)  
Modèle 31412 : 2x60W / 220-240V ~ 50Hz    140 x 150 cm    (type TH150\*140-2XC)  
Protection classe II  
Numéro de série : 2114  
Référence de l'unité de commande : TWK-1/T4K  
Fabriqué en RPC



## ENVIRONNEMENT

Ne jetez pas l'appareil en fin de vie avec les ordures ménagères, mais déposez-le dans un point de collecte approprié pour son recyclage. Vous aiderez ainsi à protéger l'environnement.

